

Escola Taller Xalest

C/ Turina, 11 Tfn: 93 726 01 52

Sabadell 08206

Pla d'emergència del centre docent

**ESCOLA TALLER XALEST
SABADELL**

Escola Taller Xalest

C/ Turina, 11 Tfn: 93 726 01 52

Sabadell 08206

Identificació del centre

Nom del Centre:	Escola Taller XALEST
-----------------	----------------------

Codi:	08046396	Nivells educatius:	E. Secundària i PFI
-------	----------	--------------------	---------------------

Adreça	C/ Turina nº 11		
Població	Sabadell (08201)	Comarca:	Vallès Occidental

Any de realització del pla

2011

Data d'actualització del pla

1 SETEMBRE 2017

Escola Taller Xalest

C/ Turina, 11 Tfn: 93 726 01 52

Sabadell 08206

Identificació del centre docent

Nom del Centre:	Escola Taller Xalest
-----------------	----------------------

Codi:	08046396	Nivells educatius:	ESO I PFI
-------	----------	--------------------	-----------

Carrer	C/ Turina nº 11		
Població	Sabadell		
Telèfon:	937260152	Fax	937260152

Nombre total d'alumnes:	123	Curs:	2017/18	Nombre total d'edificis:	1
-------------------------	-----	-------	---------	--------------------------	---

El centre, es troba en un nucli urbà?	Sí X	No
És un edifici aïllat?	Sí	No X
L'ús de l'edifici és compartit?	Sí X	No

Carrers o vies per on es pot accedir al centre

*Anoteu-ne el nom i completeu les dades

Nom	Sentits			Amplada de la calçada (en metres)
Carrer Turina	Doble	Únic X		6'90 mts.
Carrer Palestrina	Doble	Únic X		5'70 mts.

Els carrers són prou amples perquè passin els vehicles dels bombers, policies, ambulàncies, etc.? Si X No

Equipament de seguretat a l'exterior del centre:

Hi ha hidrants a la via pública? Si No X

Si n'hi ha, com són?

de pericó
de columna

Indiqueu el diàmetre de l'hidrant (mm):

Escola Taller Xalest

C/ Turina, 11 Tfn: 93 726 01 52

Sabadell 08206

Característiques de cada edifici

		Edifici
Nom ¹		Escola Taller Xalest
Any de construcció		1970
Superfície construïda aproximada (m2) ²		1.020,30 m ²
Estructura ³	Metàl·lica	
	De formigó	X
	D'obra	
	Altres	
Nombre de plantes ⁴		2

Planta baixa

Nom: Escola Taller Xalest

Activitats

Nombre d'aules i altres espais del centre ⁵	
Núm.	Nom:
9	Aules
1	Cuina
4	Lavabos
2	Lavabo adaptat
1	Menjador
1	Cuina
1	Aula tecnologia
1	Traster per a estris de neteja
1	Aula de música
1	Sala de reunions/ mestres
2	Despatxos
1	Recepció- entrada

¹ Si els edificis tenen un nom (ex.: edifici preescolar, edifici primària, edifici cargol...) es pot anotar per a identificar-lo.

² La superfície construïda no comprèn els patis ni altres zones descobertes

³ Si no sabeu quin tipus d'estructura té l'edifici demaneu assessorament a l'Ajuntament

⁴ Per a anotar el nombre de plantes cal comptar-les totes, com en l'exemple següent:

Nombre de plantes: soterrani/planta baixa/planta primera/planta segona

⁵ Cal anotar les activitats que hi ha a cada planta: aules, laboratoris, biblioteques, tallers, cuines, menjadors, despatxos, magatzems de material, calderes, quadre elèctric i quadre d'instal·lació de gas, entre altres.

Escola Taller Xalest

C/ Turina, 11 Tfn: 93 726 01 52

Sabadell 08206

Ocupació màxima de la planta







Alumnes	123
Personal docent	26
Personal no docent	15
Total aproximat	164

Vies d'evacuació¹

Escales (o sortides a l'exterior)

Nombre	2 portes a l'exterior	
Amplades	0.93 m amplada per full	0.95 m amplada per full
	Amplada total 1.85 m	
Són alternatives? ²	Sí X	No
Són practicables? ³	Sí X	No
Són senyalitzades?	Sí X	No
Hi ha sortides directes a l'exterior?	Sí X Nombre 2	No

Mitjans que teniu per a protegir-vos

X Enllumenat d'emergència		Detectors automàtics d'incendis	
X Senyalització		Boques d'incendi equipades	
X Extintors d'incendi manuals		Sistema fix d'extinció	
X Polsadors d'alarma		Avisador d'alarma	

¹ Les vies d'evacuació són vies d'accés habituals o no (escales i sortides d'emergència) que, en cas d'emergència, fan possible el desplaçament dels alumnes i del personal del centre fins a un espai exterior segur (el punt de concentració). Els ascensors no es consideren vies d'evacuació.

² En cas de més d'una sortida, és important saber si hi ha alternativa de sortida, perquè des de qualsevol punt sempre hi hagi més d'una sortida.

³ Una sortida es considera practicable si el sistema d'obertura de la porta és fàcil de fer servir i es pot obrir des del mateix lloc, i no hi ha obstacles que impedeixin el pas.

Escola Taller Xalest

C/ Turina, 11 Tfn: 93 726 01 52

Sabadell 08206

Planta núm. 1

Nom: Escola Taller Xalest PFI

Activitats

Nombre d'aules i altres espais del centre ¹			
Núm.	Nom	Núm.	Nom
2	Aules	2	Lavabos
1	Lavabos adaptats	1	Despatx
1	Aula de taller		

Ocupació màxima de la planta









Alumnes	24
Personal docent	3
Personal no docent	1
Total	27

Vies d'evacuació²

Escales (o sortides a l'exterior)

Nombre	1	
Amplades		
Són alternatives? ³	Sí X	No
Són practicables? ⁴	Sí X	No
Són senyalitzades?	Sí X	No
Hi ha sortides directes a l'exterior?	Sí X Nombre 1	No

Mitjans que teniu per a protegir-vos

X Enllumenat d'emergència		Detectors automàtics d'incendis	
X Senyalització		Boques d'incendi equipades	
X Extintors d'incendi manuals		Sistema fix d'extinció	
X Polsadors d'alarma		Avisador d'alarma	

¹ Cal anotar les activitats que hi ha a cada planta: aules, laboratoris, biblioteques, tallers, cuines, menjadors, despatxos, magatzems de material, calderes, quadre elèctric i quadre d'instal·lació de gas, entre d'altres.

² Les vies d'evacuació són vies d'accés habituals o no (escales i sortides d'emergència) que, en cas d'emergència, fan possible el desplaçament dels alumnes i del personal del centre fins a un espai exterior segur (el punt de concentració). Els ascensors no es consideren vies d'evacuació.

³ En cas de més d'una sortida, és important saber si hi ha alternativa de sortida, perquè des de qualsevol punt sempre hi hagi més d'una sortida.

⁴ Una sortida es considera practicable si el sistema d'obertura de la porta és fàcil de fer servir i es pot obrir des del mateix lloc, i no hi ha obstacles que impedeixin el pas.

Escola Taller Xalest

C/ Turina, 11 Tfn: 93 726 01 52

Sabadell 08206

Edifici Annex amb utilització puntual per l'Escola Xalest

		Edifici
Nom ¹		Obrir-se al mon
Any de construcció		1970
Superfície construïda aproximada (m2) ²		150 m2
Estructura ³	Metàl·lica	
	De formigó	X
	D'obra	
	Altres	
Nombre de plantes ⁴		1

Nom: Obrir-se al mon

Activitats

Nombre d'aules i altres espais del centre ⁵	
Núm.	Nom:
4	Aules
2	Lavabos
2	Entrades
1	Despatx

Ocupació màxima de l'edifici

Alumnes	25
Personal docent	2
Personal no docent	1
Total aproximat	23

¹ Si els edificis tenen un nom (ex.: edifici preescolar, edifici primària, edifici cargol...) es pot anotar per a identificar-lo.

² La superfície construïda no comprèn els patis ni altres zones descobertes

³ Si no sabeu quin tipus d'estructura té l'edifici demaneu assessorament a l'Ajuntament

⁴ Per a anotar el nombre de plantes cal comptar-les totes, com en l'exemple següent:

Nombre de plantes: soterrani/planta baixa/planta primera/planta segona

⁵ Cal anotar les activitats que hi ha a cada planta: aules, laboratoris, biblioteques, tallers, cuines, menjadors, despatxos, magatzems de material, calderes, quadre elèctric i quadre d'instal·lació de gas, entre altres.

Escola Taller Xalest

C/ Turina, 11 Tfn: 93 726 01 52









Sabadell 08206

Vies d'evacuació¹

Escales (o sortides a l'exterior)

Nombre	2 portes a l'exterior	
Amplades	0.95 m amplada per full	0.95 m amplada per full
	Amplada total 1.90 m	Amplada total 1.90m
Són alternatives? ²	Sí X	No
Són practicables? ³	Sí X	No
Són senyalitzades?	Sí X	No
Hi ha sortides directes a l'exterior?	Sí X Nombre 2	No

Mitjans que teniu per a protegir-vos

X Enllumenat d'emergència		Detectors automàtics d'incendis	
X Senyalització		Boques d'incendi equipades	
X Extintors d'incendi manuals		Sistema fix d'extinció	
X Polsadors d'alarma		Avisador d'alarma	

Edifici Escola d'adults amb utilització esporàdica per l'Escola Xalest

		Edifici
Nom ⁴	Escola d'adults Can Rull	
Any de construcció	1970	
Superfície construïda aproximada (m2) ⁵	600 m2	
Estructura ⁶	Metàl·lica	
	De formigó	X
	D'obra	
	Altres	
Nombre de plantes ⁷	2	

¹ Les vies d'evacuació són vies d'accés habituals o no (escales i sortides d'emergència) que, en cas d'emergència, fan possible el desplaçament dels alumnes i del personal del centre fins a un espai exterior segur (el punt de concentració). Els ascensors no es consideren vies d'evacuació.

² En cas de més d'una sortida, és important saber si hi ha alternativa de sortida, perquè des de qualsevol punt sempre hi hagi més d'una sortida.

³ Una sortida es considera practicable si el sistema d'obertura de la porta és fàcil de fer servir i es pot obrir des del mateix lloc, i no hi ha obstacles que impedeixin el pas.

⁴ Si els edificis tenen un nom (ex.: edifici preescolar, edifici primària, edifici cargol...) es pot anotar per a identificar-lo.

⁵ La superfície construïda no comprèn els patis ni altres zones descobertes

⁶ Si no sabeu quin tipus d'estructura té l'edifici demaneu assessorament a l'Ajuntament

⁷ Per a anotar el nombre de plantes cal comptar-les totes, com en l'exemple següent:

Escola Taller Xalest

C/ Turina, 11 Tfn: 93 726 01 52

Sabadell 08206

Nom: Escola d'adults de Can Rull

Activitats

Nombre d'aules i altres espais del centre ¹	
Núm.	Nom:
5	Aules
2	Lavabos
1	Entrades

Ocupació màxima de l'edifici



Alumnes	25
Personal docent	2
Personal no docent	1
Total aproximat	28

Vies d'evacuació²

Escales (o sortides a l'exterior): portes

Nombre	1 porta a l'exterior	
	0.95 m amplada per full	
Amplades	Amplada total 1.90 m	
Escales	Sí X	No
Són alternatives? ³	Sí	No X
Són practicables? ⁴	Sí X	No
Són senyalitzades?	Sí X	No
Hi ha sortides directes a l'exterior?	Sí X Nombre 1	No

Mitjans que teniu per a protegir-vos

X Enllumenat d'emergència		Detectors automàtics d'incendis	
---------------------------	---	---------------------------------	---

Nombre de plantes: soterrani/planta baixa/planta primera/planta segona

¹ Cal anotar les activitats que hi ha a cada planta: aules, laboratoris, biblioteques, tallers, cuines, menjadors, despatxos, magatzems de material, calderes, quadre elèctric i quadre d'instal·lació de gas, entre altres.

² Les vies d'evacuació són vies d'accés habituals o no (escales i sortides d'emergència) que, en cas d'emergència, fan possible el desplaçament dels alumnes i del personal del centre fins a un espai exterior segur (el punt de concentració). Els ascensors no es consideren vies d'evacuació.







³ En cas de més d'una sortida, és important saber si hi ha alternativa de sortida, perquè des de qualsevol punt sempre hi hagi més d'una sortida.

⁴ Una sortida es considera practicable si el sistema d'obertura de la porta és fàcil de fer servir i es pot obrir des del mateix lloc, i no hi ha obstacles que impedeixin el pas.

Escola Taller Xalest

C/ Turina, 11 Tfn: 93 726 01 52

Sabadell 08206

X Senyalització		Boques d'incendi equipades	
X Extintors d'incendi manuals		Sistema fix d'extinció	
X Polsadors d'alarma		Avisador d'alarma	

Mòdul aulari d'utilització d'utilització polivalent

		Edifici
Nom ¹		Escola Taller Xalest
Any de construcció		2011
Superfície construïda aproximada (m2) ²		36 m2
Estructura ³	Metàl·lica	x
	De formigó	
	D'obra	
	Altres	
Nombre de plantes ⁴		1

Nom: Obrir-se al mon

Activitats

Nombre d'aules i altres espais del centre ⁵	
Núm.	Nom:
2	Aula

Ocupació màxima de l'edifici

Alumnes	12
Personal docent	2
Personal no docent	1
Total aproximat	15

¹ Si els edificis tenen un nom (ex.: edifici preescolar, edifici primària, edifici cargol...) es pot anotar per a identificar-lo.

² La superfície construïda no comprèn els patis ni altres zones descobertes

³ Si no sabeu quin tipus d'estructura té l'edifici demaneu assessorament a l'Ajuntament

⁴ Per a anotar el nombre de plantes cal comptar-les totes, com en l'exemple següent:

Nombre de plantes: soterrani/planta baixa/planta primera/planta segona

⁵ Cal anotar les activitats que hi ha a cada planta: aules, laboratoris, biblioteques, tallers, cuines, menjadors, despatxos, magatzems de material, calderes, quadre elèctric i quadre d'instal·lació de gas, entre altres.

Escola Taller Xalest

C/ Turina, 11 Tfn: 93 726 01 52









Sabadell 08206

Vies d'evacuació¹

Escales (o sortides a l'exterior)

Nombre	1 porta a l'exterior	
Amplades	0.95 m amplada	
Són alternatives? ²	Sí	No X
Són practicables? ³	Sí X	No
Són senyalitzades?	Sí X	No
Hi ha sortides directes a l'exterior?	Sí X Nombre 1	No

Mitjans que teniu per a protegir-vos

X Enllumenat d'emergència		Detectors automàtics d'incendis	
X Senyalització		Boques d'incendi equipades	
X Extintors d'incendi manuals		Sistema fix d'extinció	
Polsadors d'alarma		Avisador d'alarma	

¹ Les vies d'evacuació són vies d'accés habituals o no (escales i sortides d'emergència) que, en cas d'emergència, fan possible el desplaçament dels alumnes i del personal del centre fins a un espai exterior segur (el punt de concentració). Els ascensors no es consideren vies d'evacuació.

² En cas de més d'una sortida, és important saber si hi ha alternativa de sortida, perquè des de qualsevol punt sempre hi hagi més d'una sortida.

³ Una sortida es considera practicable si el sistema d'obertura de la porta és fàcil de fer servir i es pot obrir des del mateix lloc, i no hi ha obstacles que impedeixin el pas.

Escola Taller Xalest

C/ Turina, 11 Tfn: 93 726 01 52
Sabadell 08206

Riscos interiors (depenen de les instal·lacions del centre)¹

Marqueu les opcions corresponents amb una creu

Incendis i explosions



Risc alt

Senyaleu si hi ha aquestes instal·lacions al centre

X Instal·lacions i aparells elèctrics		
Estan sectoritzats? ²	Sí <input checked="" type="checkbox"/>	No <input type="checkbox"/>
X Calderes: assenyalau el tipus de combustible que s'hi utilitza		
gas propà	gas butà	gas natural X
gasoil	Un altre. Anoteu-lo:	
Estan sectoritzades?	Sí X	No
X Dipòsits de combustibles o productes perillosos (tòxics o inflamables)		
Tipus de combustible		
gas propà	gas butà	gas natural
gas-oil	Altres. Anoteu-los:	
Estan sectoritzats?	Sí	No

¹ Els locals i les zones de riscos es classifiquen en tres tipus: risc alt, risc mitjà i risc baix. En el pla hi figura una classificació orientativa, d'acord amb la normativa vigent.

² Sectorització: espai que queda separat d'altres espais mitjançant elements delimitadors, resistents al foc, que permeten aïllar-lo del fum i del foc durant un temps determinat en cas d'incendi (parets, portes i vidres especials resistents al foc, etc.)

Escola Taller Xalest

C/ Turina, 11 Tfn: 93 726 01 52

Sabadell 08206

Riscos interiors

Marqueu les opcions corresponents amb una creu



Incendis i explosions

Risc mitjà

Senyaleu si hi ha aquestes instal·lacions al centre

X Cuines: Senyaleu el tipus de combustible que s'hi utilitza			
gas propà	gas butà	gas natural	
gasoil	X Un altre. Anoteu-lo: <u>ELÈCTRIC</u>		
Estan sectoritzades?	Sí X	No	
Altres			
Estan sectoritzats?	Sí	No	



Risc baix

Biblioteca		Esta sectoritzada?	Sí	No
Tallers i laboratoris	X	Estan sectoritzats?	Sí X	No
Sala d'ordinadors	X	Esta sectoritzada?	Sí X	No
Magatzem de material	X	Esta sectoritzat?	Sí X	No
Altres		Estan sectoritzats?	Sí	No

Riscos sanitaris

Riscos associats amb la salut dels alumnes

Intoxicació per via oral	X Convulsió. Atac epilèptic
Cremada	Electrocució
Ennuegament	Hemorràgia greu
Inconsciència	
Traumatisme greu	

Escola Taller Xalest

C/ Turina, 11 Tfn: 93 726 01 52
Sabadell 08206

Riscos exteriors (depenen de la situació del centre)

Indiqueu si hi ha aquests riscos al centre

Hi ha risc d'inundacions ? El risc d'inundacions depèn de la zona on sigui l'escola i de la seva situació. L'època de màxim risc, a Catalunya, és la tardor. <p style="text-align: right;">Si No X</p>			
Hi ha risc de nevades i glaçades ? El risc de nevades és elevat sobretot a les zones de muntanya. De tota manera, on les nevades i glaçades poden provocar més problemes és al litoral a zones no preparades per a la neu . <p style="text-align: right;">Si No X</p>			
Hi ha risc de terratrèmols? A Catalunya el risc de terratrèmols és baix. Les comarques amb més risc de patir terratrèmols són el Ripollès i la Garrotxa. <p style="text-align: right;">Si No X</p>			
Hi ha risc de tempestes i ventades? En les tempestes, els llamps i els vendavals són el que pot provocar més danys. Les ventades més fortes es produeixen a l'Alt Empordà i al Baix Ebre. <p style="text-align: right;">Si No X</p>			
Hi ha risc d'incendis forestals? Si és a prop d'una massa forestal <p style="text-align: right;">Si No X</p>			
Hi ha risc d'accident químic ? ¹ El risc depèn de les instal·lacions properes al centre que hi hagi. Per a valorar aquest risc responeu primer a les següents preguntes: El centre és a prop d'alguna d'aquestes instal·lacions?			
Gasolinera	Sí X	Distància aproximada (m) 1 Km	No
Indústria química	Sí	Distància aproximada (m)	No X
Magatzem de productes tòxics	Sí	Distància aproximada (m)	No X
Carretera principal, autopista o autovia per on circulen vehicles amb mercaderies perilloses	Sí	Distància aproximada (m)	No X
Hi ha risc d'accident nuclear¹ El risc depèn de la proximitat del centre a una central nuclear. El centre, és a prop d'alguna central nuclear? <p style="text-align: right;">Sí Distància aproximada (m) No X</p>			

¹ Les indústries químiques i les centrals nuclears tenen plans d'emergència especials. Si el centre és a prop d'alguna indústria química o una central nuclear, demaneu informació a l'Ajuntament per a confirmar si sou en la zona de risc.

Escola Taller Xalest

C/ Turina, 11 Tfn: 93 726 01 52

Sabadell 08206

Fitxa d'incidents del centre

La fitxa servirà per a valorar els punts febles del centre

Exemple

Data	Hora	Lloc	Tipus d'incident i explicació	Aspectes remarcables

Anoteu els incidents que es produeixin

Data	Hora	Lloc	Tipus d'incident	Aspectes remarcables

Escola Taller Xalest

C/ Turina, 11 Tfn: 93 726 01 52

Sabadell 08206

Serveis d'emergència

Bombers de la Generalitat	93 725 12 34 Sabadell 112 Emergències
Polícia municipal/ Guàrdia urbana Protecció civil	93 745 32 61
Ajuntament	93 745 31 10
Mossos d'esquadra	93 728 52 00 112 Emergències

Sanitat

Creu Roja	93 726 55 55
Centres d'assistència Primària Can Rull	93 724 79 20
Centres hospitalaris	Hospital Taulí 93 723 10 10 Hospital de Terrassa
URGÈNCIES	112

(1) Alguns municipis disposen de CRA (Centre Receptor d'Alarmes) per a rebre les alarmes de riscos o accidents del propi municipi.

Escola Taller Xalest

C/ Turina, 11 Tfn: 93 726 01 52

Sabadell 08206

Emissores de ràdio que cal sintonitzar en cas d'emergència

Emissora local	94.6
Catalunya Ràdio	102.8
Catalunya Informació	92.0

Empreses de serveis de subministrament

Companyia d'aigua AIGÜES DE SABADELL CASSA	93 748 64 17
Companyia elèctrica ENDESA	93 700 46 00
Companyia del Gas GAS NATURAL	93 412 96 40
Companyia d'assegurances CATALANA OCCIDENTE	605 81 80 55

Empreses de manteniment

Instal·lació de protecció contra incendis	ADUMET 934187900
Calderes	MH INDUSTRIAS,S.L.U. 935809080

Com avisarem

CAP D'EMERGÈNCIA: Directora / (Suplents: 1 Sotsdirector - 2 Cap d'estudis)

Es dirigirà al lloc de l'emergència.

Determinarà la gravetat, assumirà la direcció i activarà el Pla d'Emergència, el modificarà en cas necessari.

Ordenarà les comunicacions externes a realitzar (a secretaria, i consergeria,).

Donarà ordre de fer les trucades a secretaria.

Comprovarà que tots els ocupants siguin presents al lloc de concentració a través dels mestres i responsables.

Recollirà les novetats del Sots director, del conserge i de la secretària.

Demandarà que retornin al centre.

Coordinarà les investigacions de les causes de l'emergència.

Escola Taller Xalest

C/ Turina, 11 Tfn: 93 726 01 52

Sabadell 08206

Ordre a seguir en l'evacuació	Edifici: ESCOLA XALEST
Edificis annex	1
Planta baixa	2
Planta núm. 1	1

Pot decidir fer un simulacre amb hipòtesi de bloqueig.

Donarà el senyal d'alarma si l'encarregat no ho ha fet.

Ordenarà les trucades o trucarà a:

EMERGÈNCIES 112

Conserge

Tanca les claus de pas de gas (planta baixa).

Obrirà totes les portes d'accés al carrer.

Farà seguiment de la sortida dels alumnes.

Mestra de Taller planta 1ª

Tancarà les claus del LLUM.

Si es tracta d'un simulacre no tancarà les claus.

Obrirà la reixa del carrer Turina bis.

Farà seguiment de la sortida dels alumnes.

Secretària

Facilitarà les llistes dels alumnes als mestres.

Seguirà les instruccions del Cap d'emergència.

Farà les trucades, si així li diu el Cap d'emergències.

Sistema d'alarma

amb un timbre X

Altres sistemes (lluminós) X

Senyal acústic (so)

Exemple

(^^^)(

^^^)

3 sons 1" silenci

Dibuixeu el senyal:

(^^^)(^^^)(^^^)

3 sons ràpids 1" silenci 3 sons ràpids 1" silenci 3 sons ràpids 1" silenci

3 REPETICIONS

Com evacuarem el centre

Punt de concentració
Planta baixa i edificis annex

CARRETERA TERRASSA CANTONADA CARRER TURINA

Planta 1

Plaça carrer Turina

Escola Taller Xalest

C/ Turina, 11 Tfn: 93 726 01 52

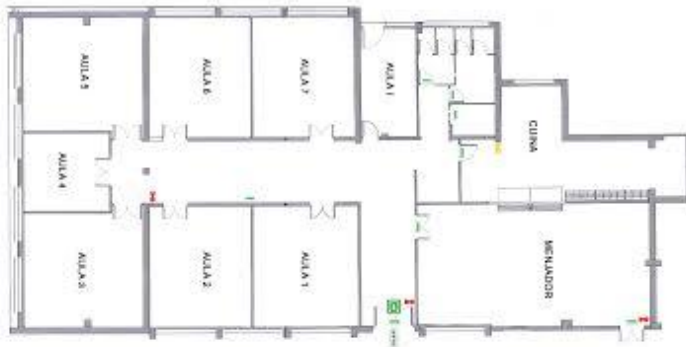
Sabadell 08206



PLÀNOLS ESCOLA:

Planta baixa zona aules:



PLA D'EMERGÈNCIES ESCOLA XALEST PLANTA BAIXA



 Som aquí
 Sortim

SIMBOLOGIA CONTRA INCENDIS	
	SORTIDA DE L'EDIFICI
	SORTIDA DE PLANTA
	EQUIP D'IL·LUMINACIÓ D'EMERGÈNCIA I DE SENYALITZACIÓ DE LES SORTIDES
	EXTINTOR PORTÀTIL D'INCENDI DE 6 KG DE POLS POLVALENT
	EXTINTOR PORTÀTIL D'INCENDI DE 6 KG DE DIOXID DE CARBONI

EN CAS D'EVACUACIÓ

- Mantingueu la calma i no us pareu a les sortides.
- Utilitzeu les vies d'evacuació establertes.
- Deixeu les coses on son, no agafeu res.
- No correu ni crideu.
- Dirigiu-vos a l'exterior de l'edifici amb el mestre.
- No torneu enrere sota cap motiu.
- Deixeu finestres i portes tancades.

Planta baixa zona direcció:

Escola Taller Xalest

C/ Turina, 11 Tfn: 93 726 01 52
Sabadell 08206



PLA D'EMERGÈNCIES ESCOLA XALEST PLANTA BAIXA



● Som aquí
— Sortim

SIMBOLÒGIA CONTRA INCENDIS	
●	SORTIDA DE L'EDIFICI
□	SORTIDA DE PLANTA
	EQUIP D'ENLLAÇAMENT D'EMERGÈNCIA I DE SIMULACIÓ DE LES SORTIDES
	EXTINTOR PORTÀTIL D'INCENDI DE 6 KG. DE PÒS POLVINYAT
	EXTINTOR PORTÀTIL D'INCENDI DE 6 KG. DE DIÒXID DE CARBON

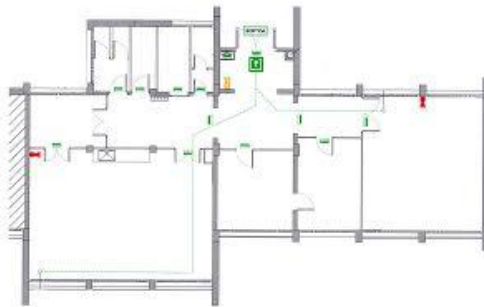
EN CAS D'EVACUACIÓ

- Mantingueu la calma i no us pareu a les sortides.
- Utilitzeu les vies d'evacuació establertes.
- Deixeu les coses on son, no agafeu res.
- No correu ni crideu.
- Dirigiu-vos a l'exterior de l'edifici amb el mestre.
- No torneu enrere sota cap motiu.
- Deixeu finestres i portes tancades.

Planta primera:



PLA D'EMERGÈNCIES ESCOLA XALEST PFI



● Som aquí
— Sortim

SIMBOLÒGIA CONTRA INCENDIS	
●	SORTIDA DE L'EDIFICI
□	SORTIDA DE PLANTA
	EQUIP D'ENLLAÇAMENT D'EMERGÈNCIA I DE SIMULACIÓ DE LES SORTIDES
	EXTINTOR PORTÀTIL D'INCENDI DE 6 KG. DE PÒS POLVINYAT
	EXTINTOR PORTÀTIL D'INCENDI DE 6 KG. DE DIÒXID DE CARBON

EN CAS D'EVACUACIÓ

- Mantingueu la calma i no us pareu a les sortides.
- Utilitzeu les vies d'evacuació establertes.
- Deixeu les coses on son, no agafeu res.
- No correu ni crideu.
- Dirigiu-vos a l'exterior de l'edifici amb el mestre.
- No torneu enrere sota cap motiu.
- Deixeu finestres i portes tancades.

Espais annex: Obrir-se al món, Escola d'adults i mòdul aulari:

Escola Taller Xalest

C/ Turina, 11 Tfn: 93 726 01 52

Sabadell 08206

En cas d'evacuació:

- Maniteniu la calma i no us pareu a les sortides
- Utilitzeu les vies d'evacuació establertes
- Deixeu les coses on són, no agafeu res.
- No correu ni crideu
- Dirigiu-vos a l'exterior de l'edifici amb el mestre
- No torneu enrera sota cap motiu
- Deixeu finestres i portes tancades

El lloc de concentració dels espais annex serà el mateix que la planta baixa: Carretera de Terrassa cantonada carrer Turina

Lloc de concentració de la planta primera: Plaça carrer Turina

TOTS ELS MESTRES seguiran les indicacions de sortida

Recordeu que en cas d'evacuació

1. Si detecteu un incendi aviseu immediatament el Parc de Bombers.
2. S'utilitzaran les sortides habituals de l'edifici i les d'emergència.
No es consideren sortides les finestres, portes de terrasses, patis interiors, etc.
3. No s'han d'usar els ascensors ni els muntacàrregues.
4. Quan sentiu el senyal d'alarma, deixeu el que estigueu fent, sortiu de pressa, però sense córrer, i tanqueu les portes i les finestres a mesura que les aneu deixant enrere.
5. Si hi ha fum i no podeu sortir, confineu-vos, feu-vos veure per la finestra. Cobriu els orificis de ventilació i les esclotxes per on pugui entrar el fum amb draps molls.
6. S'hauran de deixar els objectes personals, i no s'haurà de tornar mai enrere a buscar companys, germans o altres persones.

Responsable de donar l'alarma, trucar als bombers i al CRA

Nom/Càrrec	Administrativa: Pilar Montolio: Truca a emergències. Gabriel Martínez (conserge) Dóna alarma.
Localització (despatx, telèfon)	Entrada principal. (color vermell). 93 726 01 52
Substitut/a	1. Francesca Fernández (directora) , 2 Tània Luque (cap d'estudis)
Localització (despatx telèfon)	Entrada principal. (color vermell). 93 726 01 52

Escola Taller Xalest

C/ Turina, 11 Tfn: 93 726 01 52

Sabadell 08206

Responsable de desconnectar les instal·lacions

Nom/Càrrec	1. Gabi Martínez (Conserge) planta baixa (claus de gas) edifici 1 i annex. 2. Carol Ortiz (mestra taller) Planta 1a (claus de llum)
Localització (despatx, telèfon)	Entrada
Substitut/a	1 Francesca (directora) 2 Francesc (mestre tutor PFI)
Localització (despatx, telèfon)	1 Entrada edifici planta baixa (porta vermella) 2 aula edifici planta 1 ^a

Responsable de d'obrir i tancar les portes exteriors de l'edifici

Nom/Càrrec	1 Gabi Martínez (Conserge) planta baixa (claus de gas) 2 Carol Ortiz (mestra taller) Planta 1a (claus de llum)
Localització (despatx, telèfon)	1 Entrada 2 PFI
Substitut/a	1 Francesca (directora) 2 Francesc (mestre tutor PFI)
Localització (despatx, telèfon)	1 Entrada 2 Aula PFI

Coordinador general

Nom/Càrrec	Francesca Fernández
Localització (despatx, telèfon)	Despatx de direcció 937260152
Substitut/a	1 Antoni Fàbregas 2 Tània Luque
Localització (despatx, telèfon)	Aula 8 Tecnologia

Escola Taller Xalest

C/ Turina, 11 Tfn: 93 726 01 52

Sabadell 08206

Què farà

El més aconsellable és que el coordinador/a general de l'emergència sigui el director/a del centre. És la persona responsable de:

En cas d'evacuació:

- Decidir les mesures que s'hagin de prendre en cada situació.
- Tenir la llista actualitzada dels alumnes per classe i rebre la informació de totes les classes: si hi falta algun alumne/a, si s'han de desconnectar les instal·lacions, etc.
- Serà informat/da pels coordinadors de planta de les incidències.
- Rebre i mantenir la comunicació amb les ajudes externes i estar pendent de les instruccions que les autoritats li aniran proporcionant. Serà l'interlocutor/a amb els bombers i la policia.
- Atendre les trucades dels pares, avisar les famílies de les persones afectades i mantenir-les informades.

Coordinadors/es de la planta baixa

Nom/Càrrec	1 Pep Bonachera espai blau – 2 Toni Fàbregas espai vermell
Localització (despatx, telèfon)	1 Aula 3 - 2 aula 8
Substitut/a	1 Mercè Arcos - 2 Dolors Úbeda
Localització (despatx, telèfon)	1 Aula 5 - 2 Aula 9

Què farà

Serà el professor/a que, en una planta concreta, es trobi a l'aula més llunyana de la sortida de la planta.

En cas d'evacuació:

- Ha de vigilar que l'evacuació es faci ordenadament, per les vies d'evacuació establertes.

Escola Taller Xalest

C/ Turina, 11 Tfn: 93 726 01 52
Sabadell 08206

- És el professor/a "escombra", ja que ha de vigilar que no s'hagi quedat ningú als lavabos, a les aules ni a qualsevol altre lloc. Serà l'últim/a d'abandonar la planta.
- Guiarà els seus alumnes cap a la sortida

En cas de confinament:

- Ha de comprovar que els alumnes estan confinats a les aules (o els espais protegits del centre) i que no queda ningú a fora.
- Ha de vigilar que les portes i les finestres de la planta estiguin tancades.

En cas d'activitats extraordinàries:

En situació d'activitats compartides o extraordinàries als alumnes es dirigiran al pati als espais assignats per tutories, els mestres coordinadors revisaran les aules, tancaran finestres i portes i vigilaran que no quedi cap alumne al centre.

Edificis annex i aula de música

El mestre farà sortir als alumnes al pati tancarà portes finestres i esperarà les indicacions del coordinador/a

Escola Taller Xalest

C/ Turina, 11 Tfn: 93 726 01 52

Sabadell 08206

Professorat

Què faran

El professor/a que hi hagi en el moment de l'emergència a cada aula és el responsable dels alumnes, i s'ha d'encarregar de:

En cas d'evacuació:

- Complir les instruccions del coordinador/a de planta.
- Tancar les portes i les finestres de l'aula, abans d'evacuar-la.
- Mantenir els alumnes en ordre i controlar que segueixin les seves instruccions, de manera que es faci una evacuació ordenada.
- Rebre i fer el recompte dels alumnes al punt de concentració:
 - ESO: pati i carrer Turina cantonada carretera de Terrassa.
 - PFI: carrer Turina cantonada amb carrer Palestrina.
 - Edificis annexs: pati i carrer Turina cantonada carretera de Terrassa.

En cas de confinament:

- Complir les instruccions del coordinador/a de planta.
- Tancar les finestres, porticons o persianes.
- Fer entrar els alumnes a l'aula o a l'espai protegit.
- Fer el recompte dels alumnes a l'aula o a l'espai protegit.

En cas d'activitats extraordinàries:

- Complir les instruccions del coordinador/a de planta
- Fer anar als alumnes a l'espai assignat
- Fer recompte dels alumnes

Escola Taller Xalest

C/ Turina, 11 Tfn: 93 726 01 52

Sabadell 08206

Alumnes

Què faran

En cas d'evacuació:

A cada aula, els alumnes:

- Hauran d'anar a la seva aula si quan sona l'alarma són fora de classe, a la seva planta.
- Hauran d'anar a l'aula més pròxima i incorporar-se a un grup si quan sona l'alarma són en una planta que no és la seva; quan arribin al punt de concentració, hauran de buscar el grup de la seva classe.
- Hauran d'anar al pati si estan fent una activitat extraordinària en aquest espai o a l'aula menjador.
- Hauran de deixar els objectes personals i evacuar l'aula amb tranquil·litat; de pressa, però sense córrer, sense tornar mai enrere.
- Hauran de posar-se en fila índia, darrere del professor/a, que farà de guia.

En cas de confinament:

- Hauran d'entrar a l'escola si són a fora.
- Hauran d'anar a la seva aula si quan sona l'alarma són a fora.
- Hauran de posar-se en fila índia, darrera del professor/a, que farà de guia, si han de confinar-se en una zona del centre que no sigui la seva aula.
- En cas d'activitats extraordinàries: seguiran les instruccions dels mestres

Escola Taller Xalest

C/ Turina, 11 Tfn: 93 726 01 52

Sabadell 08206

MENJADOR

Coordinadors/es

Nom/Càrrec	1 Núria 2 M ^a Carmen
Localització (despatx, telèfon)	1 espai de menjador 2 espai extern - en cas de pluja aules 1, 2 i/o 3
Substitut/a	1 Jordi 2 Oscar
Localització (despatx, telèfon)	1 espai de menjador 2 espai extern en cas de pluja aules 1, 2 i/o 3

Què farà

Serà el monitor coordinador que, en tot l'espai d'horari de menjador.

En cas d'evacuació:

- Ha de vigilar que l'evacuació es faci ordenadament, per les vies d'evacuació establertes.
- És el monitor/a "escombra", ja que ha de vigilar que no s'hagi quedat ningú als lavabos, a les aules ni a qualsevol altre lloc. Serà l'últim/a d'abandonar la planta.
- Farà el recompte dels alumnes i monitors

En cas de confinament:

- Ha de comprovar que els alumnes estan confinats a les aules (o els espais protegits del centre) i que no queda ningú a fora.
- Ha de vigilar que les portes i les finestres de la planta estiguin tancades.

MONITORS

Què faran

El monitor/a que hi hagi en el moment de l'emergència a cada espai és el responsable dels alumnes, i s'ha d'encarregar de:

Escola Taller Xalest

C/ Turina, 11 Tfn: 93 726 01 52

Sabadell 08206

En cas d'evacuació:

- Complir les instruccions del coordinador/a de planta.
- Fer sortir els alumnes a l'espai de pati. Tancar les portes i les finestres de l'aula, si es troben en elles abans d'evacuar-la.
- Mantenir els alumnes en ordre i controlar que segueixin les seves instruccions, de manera que es faci una evacuació ordenada.
- Rebre i fer el recompte dels alumnes al punt de concentració:

Pati i carrer Turina cantonada carretera de Terrassa.

En cas de confinament:

- Complir les instruccions del coordinador/a de planta.
- Tancar les finestres, porticons o persianes.
- Fer entrar els alumnes a l'aula o a l'espai protegit.
- Fer el recompte dels alumnes a l'aula o a l'espai protegit.

Alumnes**Què faran****En cas d'evacuació:**

A cada aula, els alumnes:

- Hauran de sortir al pati i al lloc de concentració assignat amb el monitor/a de referència per fer l'evacuació al carrer
- En cas de pluja aniran a les aules assignades i al menjador esperaran que els monitors ordenin la sortida
- Hauran de deixar els objectes personals i evacuar l'aula amb tranquil·litat; de pressa, però sense córrer, sense tornar mai enrere.
- Hauran de posar-se en fila índia, darrere del monitor/a, que farà de guia.

En cas de confinament:

- Hauran d'entrar a l'escola si són a fora.
- Hauran d'anar a la seva aula si quan sona l'alarma són a fora.
-

Escola Taller Xalest

C/ Turina, 11 Tfn: 93 726 01 52

Sabadell 08206

- Hauran de posar-se en fila índia, darrera del monitor/a que farà de guia, si han de confinar-se en una zona del centre que no sigui la seva aula.

Interfase entre el Pla d'emergència del centre docent i el Pla d'emergència municipal¹

El vostre municipi té Pla d'emergència municipal? Sí No

Mecanismes d'interfase entre el Pla d'emergència del centre docent i el sistema de resposta municipal:

Avis a:

¹Un incident o accident en una escola pot alterar o tenir repercussions en la quotidianitat d'un municipi (mobilització de recursos, serveis municipals, etc.).

L'instrument per garantir la seguretat i la protecció dels ciutadans d'un municipi és el pla d'emergència municipal. Si una escola té un accident i posa en funcionament el seu pla d'emergència, al mateix temps es mobilitzen alguns mitjans i recursos municipals (policia local, brigades municipals), per la qual cosa el pla d'emergència municipal s'activa o es posa en alerta.

Escola Taller Xalest

C/ Turina, 11 Tfn: 93 726 01 52

Sabadell 08206

Tant si té pla d'emergència municipal com si no en té, s'haurà d'alertar el municipi, creant una interfase entre el pla d'emergència del centre docent i el sistema de resposta municipal.

Al contrari, un municipi que tingui un risc exterior que pugui afectar el centre docent, l'avisarà immediatament.

Resultats del simulacre. Informe

Localitat
Nom del Centre:
Codi:
Adreça:
Nivells educatius
Data

Participació dels professors: Bona Regular Deficient
Observacions:

Temps real d'evacuació		
	Temps	Nombre d'alumnes
Total del centre		
Planta baixa		
Primera planta		
Planta		
Planta		
Observacions:		

Comportament dels alumnes Bona Regular Deficient
Observacions: L'evacuació va ser força lenta. En el pròxim simulacre s'hauria d'anar més ràpid, sempre tenint en compte la seguretat del alumnes.

Capacitat de les vies d'evacuació : Bona Regular Deficient
Hi ha hagut deficiències? Sí No
Observacions:

Punts de congestió perillosa:

Les escales interiors i la porta de sortida al pati

Observacions:

L'espai exterior, al pati, és àmplia i els diferents grups d'alumnes es poden fer amb facilitat i sense que es barregin.

Escola Taller Xalest

C/ Turina, 11 Tfn: 93 726 01 52

Sabadell 08206

Resultats del simulacre. Informe

Ha funcionat correctament:			
Alarma:	Sí	No	Inexistent
Enllumenat d'emergència:	Sí	No	Inexistent
Escales d'emergència:	Sí	No	Inexistent
Observacions:			
S'ha pogut tallar el subministrament			
Gas:	Sí	No	Inexistent
Electricitat:	Sí	No	Inexistent
Gas-oil	Sí	No	Inexistent
Ventilació/climatització	Sí	No	Inexistent
Observacions:			
Obstacles a les vies d'evacuació:			
Incidències no previstes (accidents de persones, deteriorament de mobiliari, etc.)			
Conclusions pedagògiques			
Suggeriments			

Localitat:

Nom i signatura del director/a:

Escola Taller Xalest

C/ Turina, 11 Tfn: 93 726 01 52

Sabadell 08206

Manteniment i actualització del pla

Cada any caldrà revisar el pla i actualitzar-lo. No oblidem que en un centre docent hi ha canvis cada curs (noves incorporacions de personal, trasllats, etc.). Caldrà programar anualment una sèrie d'activitats per implantar el pla. Us adjuntem una fitxa que us pot servir-vos de guia per fer la programació.

La formació i la informació. Per què són importants?

- Perquè cal conèixer el pla d'emergència
- Perquè tothom sàpiga què ha de fer en cas d'emergència i quines són les seves responsabilitats
- Perquè cal fomentar la cultura a l'autoprotecció entre els alumnes, de manera que sàpiguen com protegir-se davant de qualsevol incident que es puguin trobar en la vida quotidiana.

FITXA DEL PROGRAMA D'ACTIVITATS ANUAL PER A IMPLANTAR EL PLA	
Actualització del pla	Data
Comentaris	

Reunions informatives	Data
Destinatari	
- Consell escolar	
- Professors/es Hem fet una reunió prèvia per coordinar tot el procediment del simulacre d'evacuació.	
- Pares	
- Altres	

Formació	Data
- Alumnes Se'ls ha informat a l'aula de com s'ha de portar a terme un simulacre.	
- Altres	
-	
-	

Simulacres	Data
Pràctica d'ús d'extintors	Data
Comentaris:	

Escola Taller Xalest

C/ Turina, 11 Tfn: 93 726 01 52

Sabadell 08206

Manteniment de les instal·lacions ¹ :

Una bona prevenció és mantenir correctament les instal·lacions del centre. Els centres de concurrència pública han de disposar, obligatòriament, d'un contracte de manteniment a càrrec d'una empresa instal·ladora contractada per a les instal·lacions.

Instal·lació	Dades de l'empresa de manteniment	Data de l'última revisió
Instal·lació protecció contra incendis	Nom: Telèfon: Data de contracte:	
Calderes (calefacció)	Nom: Telèfon: Data de contracte:	
Ascensors	Nom: Telèfon: Data de contracte:	
Instal·lació elèctrica	Nom: Telèfon: Data de contracte:	
Altres	Nom: Telèfon: Data de contracte:	
	Nom: Telèfon: Data de contracte:	
	Nom: Telèfon: Data de contracte:	

¹ En el volum "Consells i instruccions" disposeu de indicacions concretes sobre el manteniment de les instal·lacions

Escola Taller Xalest

C/ Turina, 11 Tfn: 93 726 01 52

Sabadell 08206

PLA D'EMERGÈNCIA DEL CENTRE DOCENT

Serveis d'emergència

Bombers de la Generalitat	93 725 12 34 112 emergència
Polícia municipal	93 745 32 61 092
CRA (Centre Receptor d'Alarmes) ⁽¹⁾	93 745 31 00
Ajuntament	93 745 31 00
Mossos d'esquadra	93 728 52 00 112 emergència

EMERGÈNCIES	112
--------------------	------------

Com donar l'avís! Model d'avís

Sóc del centre Escola Xalest que és al carrer Turina número 11 de Sabadell, carrer que fa cantonada amb la carretera de Terrassa.

Tenim un (tipus d'incident: incendi, etc.) El/la (tipus d'incident: incendi, etc.) és a la planta (núm.) a. (lloc concret: biblioteca, etc) hi ha (quantitat) ferits i estem evacuant el centre.

Sóc el/la. (persona que truca: director/a, conserge, etc).

i truco des del telèfon 93 726 01 52.

En el centre tenim 123 alumnes.

Directorio de telèfons que calen tenir en compte